



Eichinger®
Baugeräte



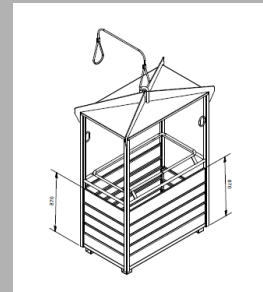
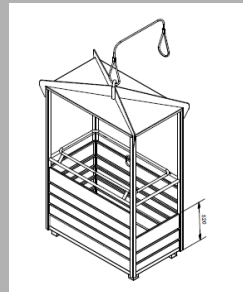
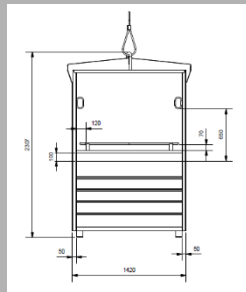
Arbeitsplattform 1074



Für bis zu zwei Personen und Werkzeug. Nutzlast 200 kg, Breite 890 mm, Länge 1550 mm. Die robuste Arbeitsplattform ist konstruiert mit einer extra verstärkten Riffelblech-Bodenplatte und einer schützenden Deckenplatte. Alle vier Seiten sind halbhoch mit schlagstabilen Wänden aus Stahlprofilblech und einem höchst belastbaren, umlaufenden Sicherheitsgeländer ausgestattet. Der Einstieg erfolgt über die schmale Seite. Gebaut nach den arbeitssicherheitstechnischen Bestimmungen der Berufsgenossenschaften.

Unsere Dimensionen:

Minimale Abweichungen vorbehalten



Eigengewicht	190
Nutzlast	250
zul. Gesamtgewicht	440
erforderliche Mindesttragfähigkeit des Hebezuges	660
Breite	890
Länge	1550
Höhe	2335